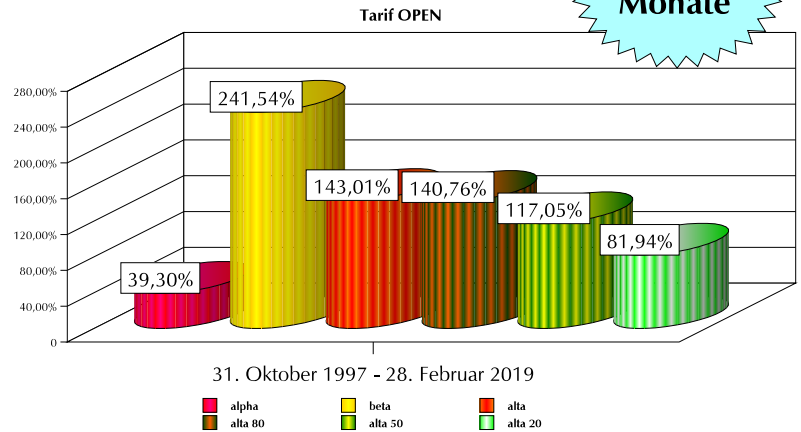


## Langzeitergebnisse (21,33 Jahre\*)

**256  
Monate**

### \*Langzeitergebnisse des Tarifs OPEN (31.10.1997 - 28.02.2019):

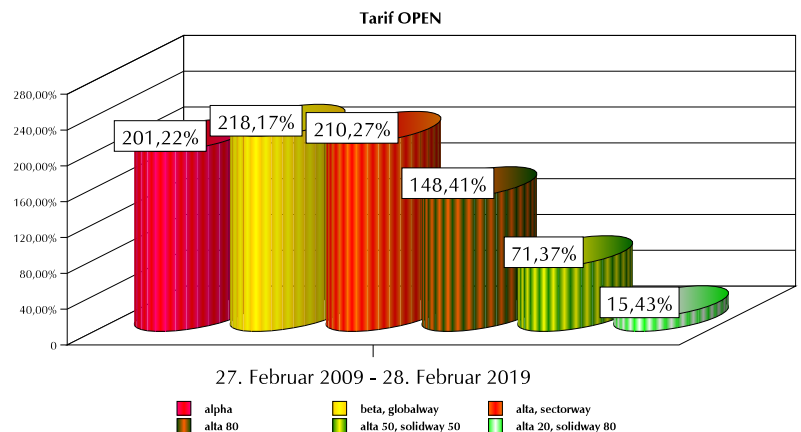
- alpha: +39,30%
- beta (identisch mit globalway): +241,54%
- alta (identisch mit sectorway): +143,01%
- alta 80: +140,76%
- alta 50 (identisch mit solidway 50): +117,05%
- alta 20 (identisch mit solidway 80): +81,94%



## Langzeitergebnisse (10 Jahre\*)

### \*Langzeitergebnisse des Tarifs OPEN (27.02.2009 - 28.02.2019):

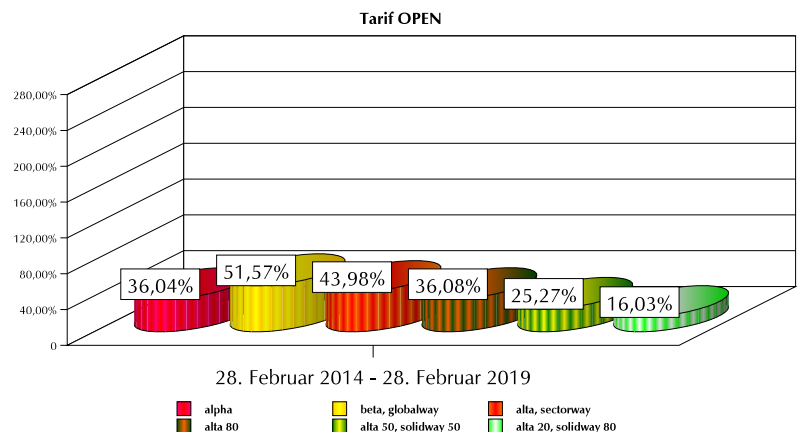
- alpha: +201,22%
- beta, globalway: +218,17%
- alta, sectorway: +210,27%
- alta 80: +148,41%
- alta 50, solidway 50: +71,37%
- alta 20, solidway 80: +15,43%



## Langzeitergebnisse (5 Jahre\*)

### \*Langzeitergebnisse des Tarifs OPEN (28.02.2014 - 28.02.2019):

- alpha: +36,04%
- beta, globalway: +51,57%
- alta, sectorway: +43,98%
- alta 80: +36,08%
- alta 50, solidway 50: +25,27%
- alta 20, solidway 80: +16,03%



\* Hinweise:

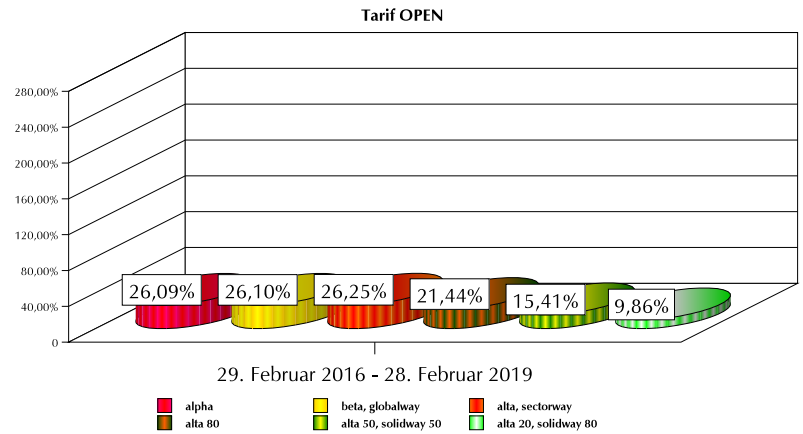
1. Quelle: Berenberg Bank 2. Darstellung ohne Versicherungs- und Managementkosten. Wiederanlage der Erträge. 3. Ergebnisse der Vergangenheit bieten keine Gewähr für zukünftige Wertentwicklungen.

## Langzeitergebnisse (3 Jahre\*)

### \*Ergebnisse des Tarifs OPEN in 3 Jahren

(29.02.2016 - 28.02.2019):

- alpha: +26,09%
- beta, globalway: +26,10%
- alta, sectorway: +26,25%
- alta 80: +21,44%
- alta 50, solidway 50: +15,41%
- alta 20, solidway 80: +9,86%

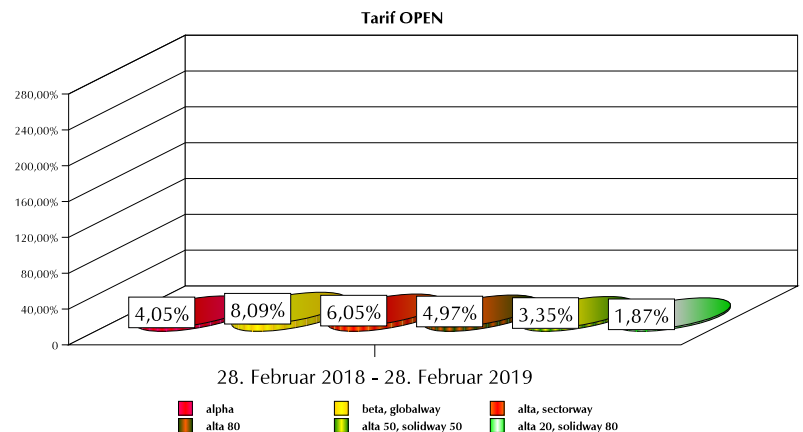


## Tarif OPEN im Jahr der Turbulenzen (1 Jahr\*)

### \*Ergebnisse des Tarifs OPEN in 1 Jahr

(28.02.2018 - 28.02.2019):

- alpha: +4,05%
- beta, globalway: +8,09%
- alta, sectorway: +6,05%
- alta 80: +4,97%
- alta 50, solidway 50: +3,35%
- alta 20, solidway 80: +1,87%

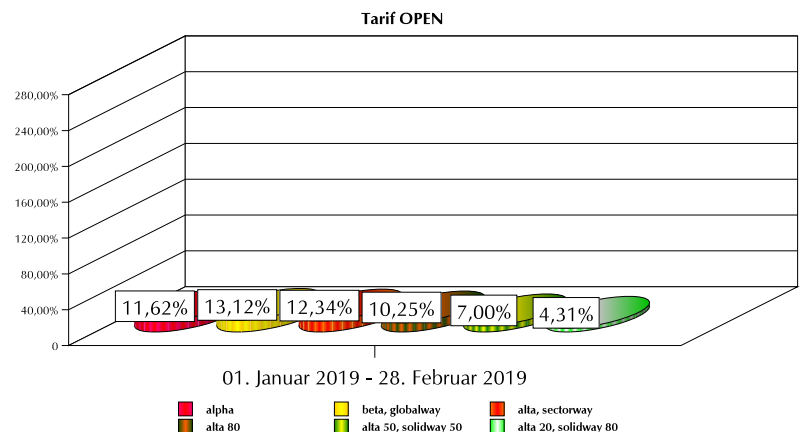


## Tarif OPEN im Jahr der Problemlösungen (2019\*)

### \*Ergebnisse des Tarifs OPEN in 2019

(01.01.2019 - 28.02.2019):

- alpha: +11,62%
- beta, globalway: +13,12%
- alta, sectorway: +12,34%
- alta 80: +10,25%
- alta 50, solidway 50: +7,00%
- alta 20, solidway 80: +4,31%



\* Hinweise:

1. Quelle: Berenberg Bank 2. Darstellung ohne Versicherungs- und Managementkosten. Wiederanlage der Erträge. 3. Ergebnisse der Vergangenheit bieten keine Gewähr für zukünftige Wertentwicklungen.