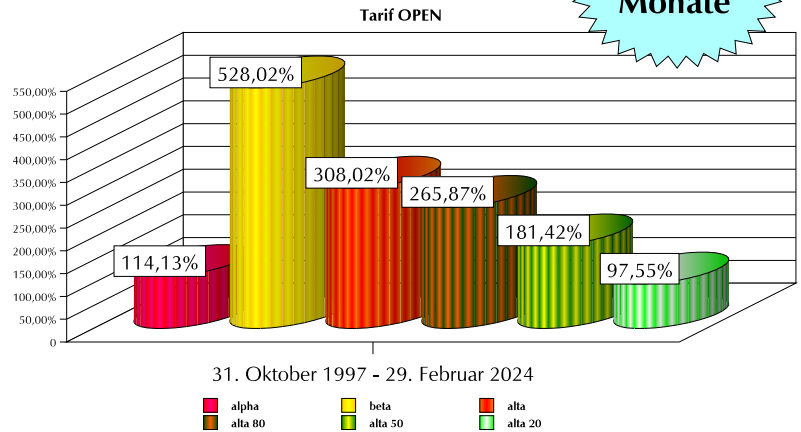


Langzeitergebnisse (26,33 Jahre*)

**316
Monate**

*Langzeitergebnisse (31.10.1997 - 29.02.2024):

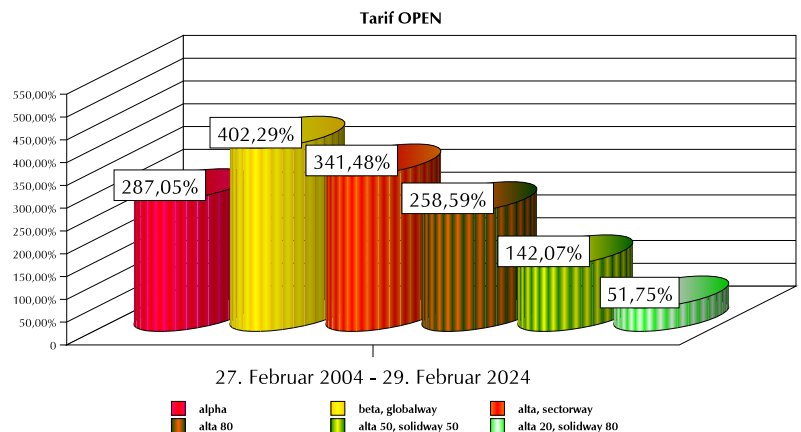
- alpha: +114,13%
- beta (identisch mit globalway): +528,02%
- alta (identisch mit sectorway): +308,02%
- alta 80: +265,87%
- alta 50 (identisch mit solidway 50): +181,42%
- alta 20 (identisch mit solidway 80): +97,55%



Langzeitergebnisse (20 Jahre*)

*Langzeitergebnisse (27.02.2004 - 29.02.2024):

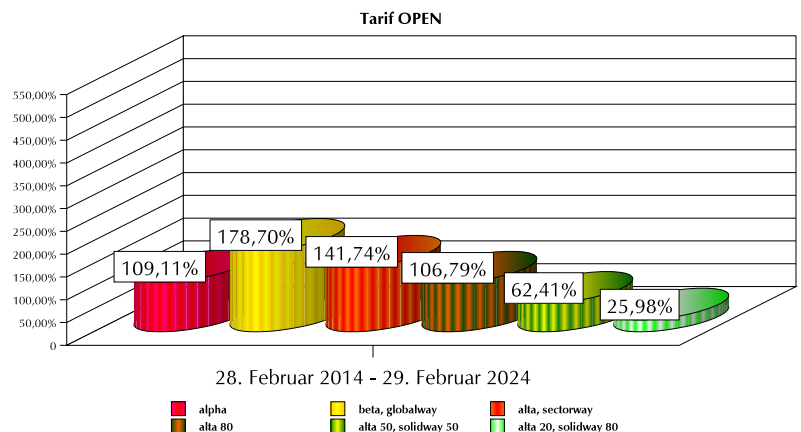
- alpha: +287,05%
- beta, globalway: +402,29%
- alta, sectorway: +341,48%
- alta 80: +258,59%
- alta 50, solidway 50: +142,07%
- alta 20, solidway 80: +51,75%



Langzeitergebnisse (10 Jahre*)

*Langzeitergebnisse (28.02.2014 - 29.02.2024):

- alpha: +109,11%
- beta, globalway: +178,70%
- alta, sectorway: +141,74%
- alta 80: +106,79%
- alta 50, solidway 50: +62,41%
- alta 20, solidway 80: +25,98%



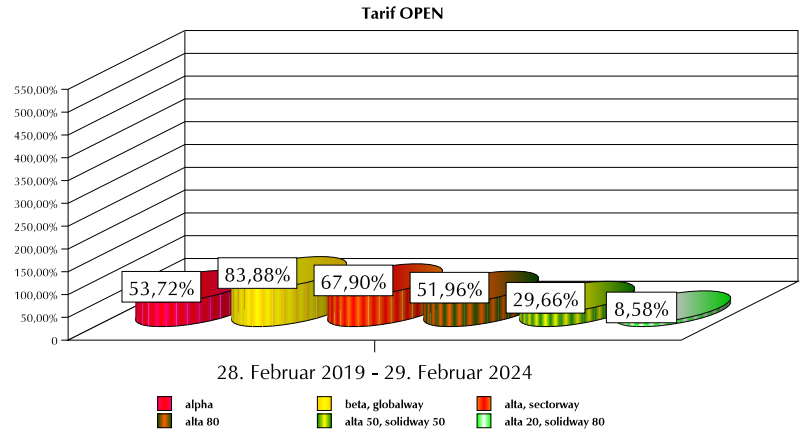
* Hinweise:

1. Quelle: Berenberg 2. Darstellung ohne Versicherungs- und Managementkosten. Wiederanlage der Erträge. 3. Ergebnisse der Vergangenheit bieten keine Gewähr für zukünftige Wertentwicklungen.

Langzeitergebnisse (5 Jahre*)

*Langzeitergebnisse (28.02.2019 - 29.02.2024):

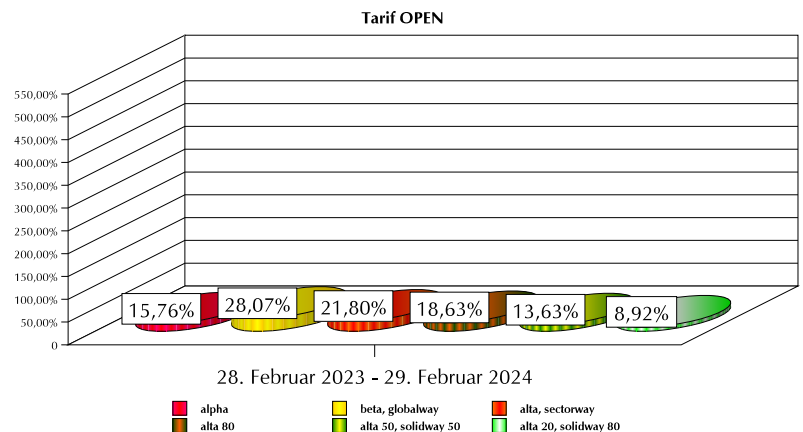
alpha: +53,72%
 beta, globalway: +83,88%
 alta, sectorway: +67,90%
 alta 80: +51,96%
 alta 50, solidway 50: +29,66%
 alta 20, solidway 80: +8,58%



Ergebnisse im Jahr der Zuversicht*

*Ergebnisse in 1 Jahr (28.02.2023 - 29.02.2024):

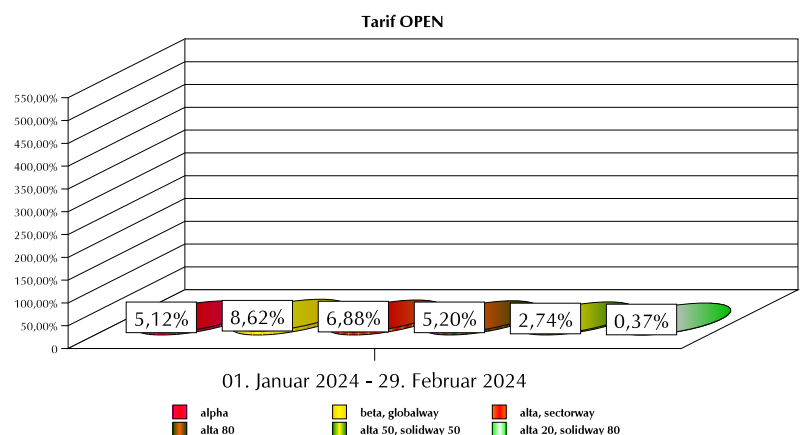
alpha: +15,76%
 beta, globalway: +28,07%
 alta, sectorway: +21,80%
 alta 80: +18,63%
 alta 50, solidway 50: +13,63%
 alta 20, solidway 80: +8,92%



Ergebnisse im Jahr der zwei Facetten*

*Ergebnisse in 2024 (01.01.2024 - 29.02.2024):

alpha: +5,12%
 beta, globalway: +8,62%
 alta, sectorway: +6,88%
 alta 80: +5,20%
 alta 50, solidway 50: +2,74%
 alta 20, solidway 80: +0,37%



* Hinweise:

1. Quelle: Berenberg 2. Darstellung ohne Versicherungs- und Managementkosten. Wiederanlage der Erträge. 3. Ergebnisse der Vergangenheit bieten keine Gewähr für zukünftige Wertentwicklungen.