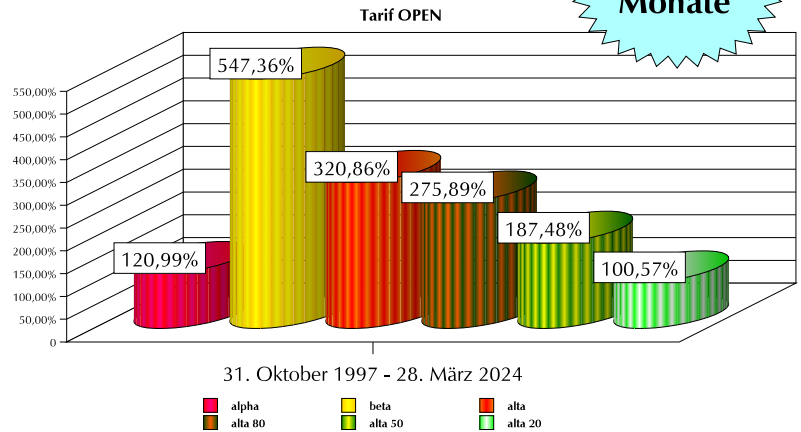


Langzeitergebnisse (26,41 Jahre*)

**317
Monate**

*Langzeitergebnisse (31.10.1997 - 28.03.2024):

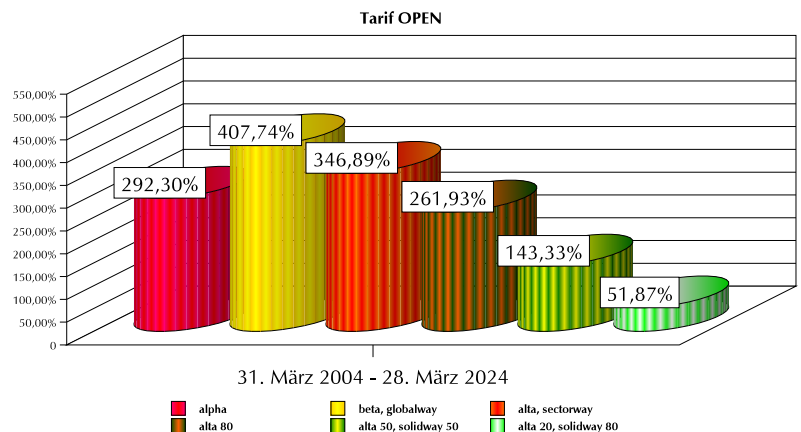
alpha: +120,99%
 beta (identisch mit globalway): +547,36%
 alta (identisch mit sectorway): +320,86%
 alta 80: +275,89%
 alta 50 (identisch mit solidway 50): +187,48%
 alta 20 (identisch mit solidway 80): +100,57%



Langzeitergebnisse (20 Jahre*)

*Langzeitergebnisse (31.03.2004 - 28.03.2024):

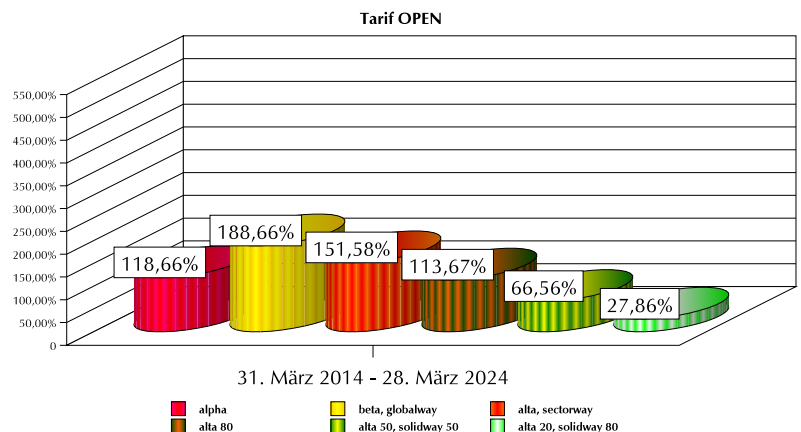
alpha: +292,30%
 beta, globalway: +407,74%
 alta, sectorway: +346,89%
 alta 80: +261,93%
 alta 50, solidway 50: +143,33%
 alta 20, solidway 80: +51,87%



Langzeitergebnisse (10 Jahre*)

*Langzeitergebnisse (31.03.2014 - 28.03.2024):

alpha: +118,66%
 beta, globalway: +188,66%
 alta, sectorway: +151,58%
 alta 80: +113,67%
 alta 50, solidway 50: +66,56%
 alta 20, solidway 80: +27,86%

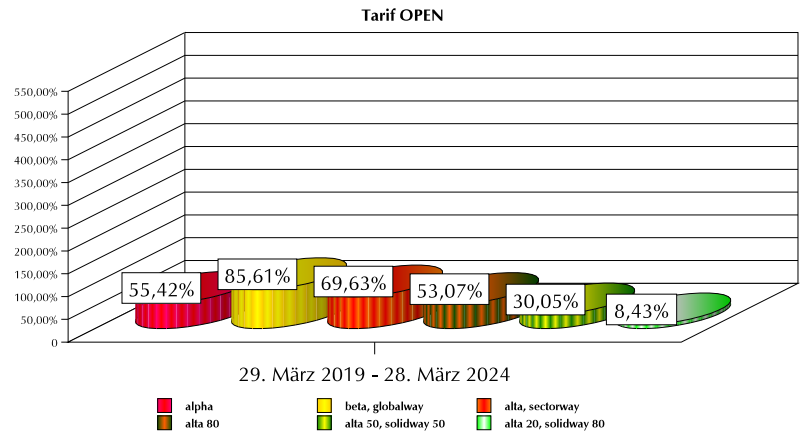


* Hinweise:

1. Quelle: Berenberg 2. Darstellung ohne Versicherungs- und Managementkosten. Wiederanlage der Erträge. 3. Ergebnisse der Vergangenheit bieten keine Gewähr für zukünftige Wertentwicklungen.

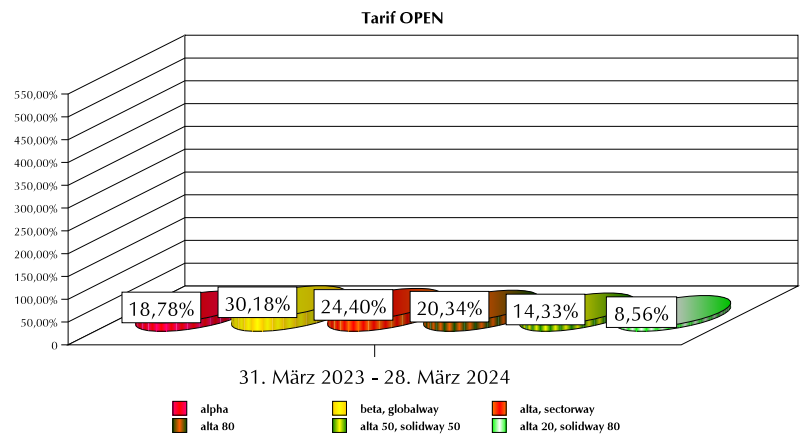
Langzeitergebnisse (5 Jahre*)

***Langzeitergebnisse
(29.03.2019 - 28.03.2024):**
 alpha: +55,42%
 beta, globalway: +85,61%
 alta, sectorway: +69,63%
 alta 80: +53,07%
 alta 50, solidway 50: +30,05%
 alta 20, solidway 80: +8,43%



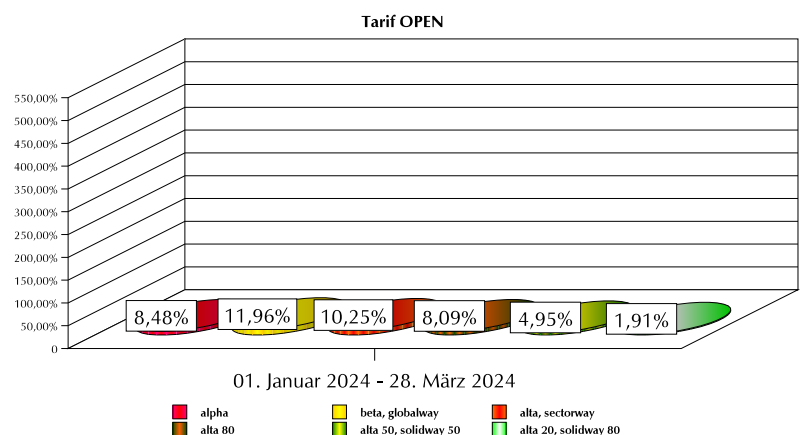
Ergebnisse im Jahr der Zuversicht*

***Ergebnisse in 1 Jahr
(31.03.2023 - 28.03.2024):**
 alpha: +18,78%
 beta, globalway: +30,18%
 alta, sectorway: +24,40%
 alta 80: +20,34%
 alta 50, solidway 50: +14,33%
 alta 20, solidway 80: +8,56%



Ergebnisse im Jahr der zwei Facetten*

***Ergebnisse in 2024
(01.01.2024 - 28.03.2024):**
 alpha: +8,48%
 beta, globalway: +11,96%
 alta, sectorway: +10,25%
 alta 80: +8,09%
 alta 50, solidway 50: +4,95%
 alta 20, solidway 80: +1,91%



* Hinweise:

1. Quelle: Berenberg 2. Darstellung ohne Versicherungs- und Managementkosten. Wiederanlage der Erträge. 3. Ergebnisse der Vergangenheit bieten keine Gewähr für zukünftige Wertentwicklungen.