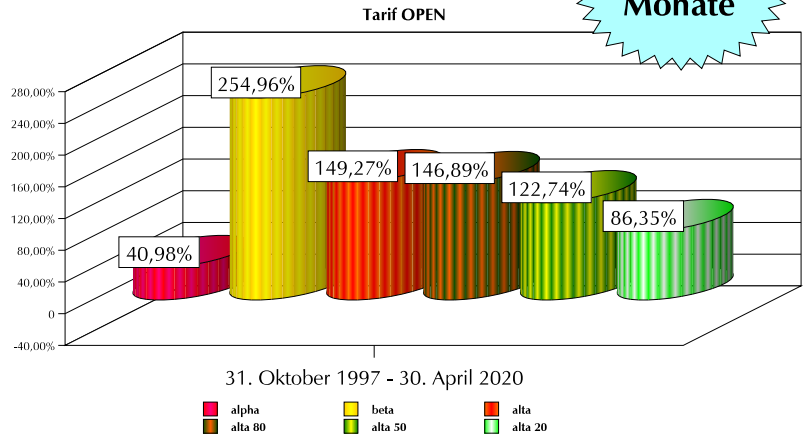


## Langzeitergebnisse (22,5 Jahre\*)

**270  
Monate**

### \*Langzeitergebnisse des Tarifs OPEN (31.10.1997 - 30.04.2020):

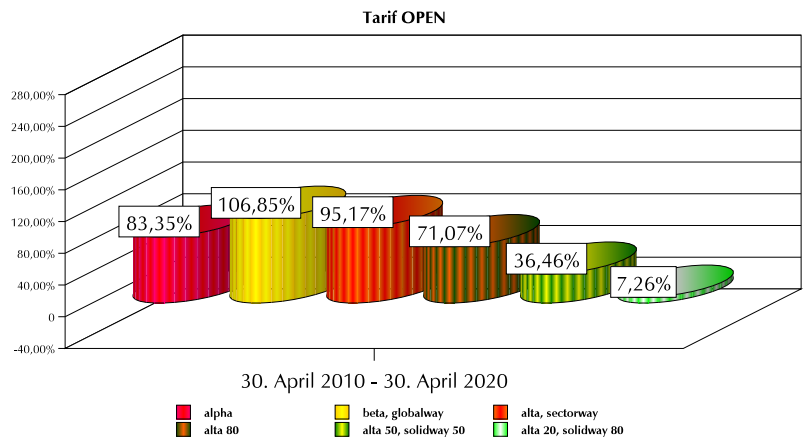
- alpha: +40,98%
- beta (identisch mit globalway): +254,96%
- alta (identisch mit sectorway): +149,27%
- alta 80: +146,89%
- alta 50 (identisch mit solidway 50): +122,74%
- alta 20 (identisch mit solidway 80): +86,35%



## Langzeitergebnisse (10 Jahre\*)

### \*Langzeitergebnisse des Tarifs OPEN (30.04.2010 - 30.04.2020):

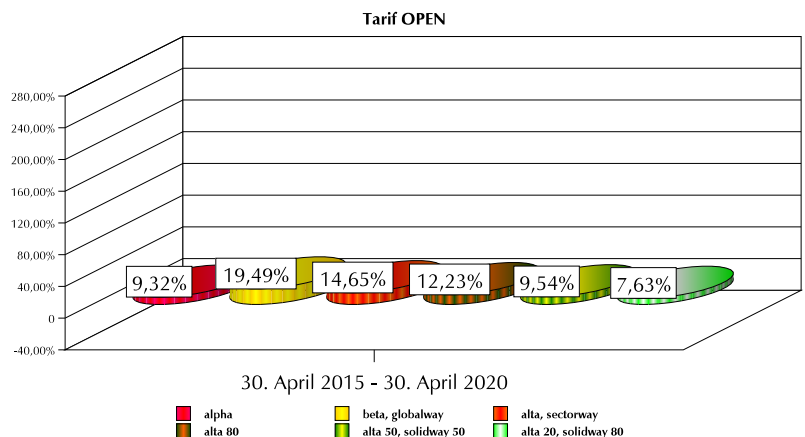
- alpha: +83,35%
- beta, globalway: +106,85%
- alta, sectorway: +95,17%
- alta 80: +71,07%
- alta 50, solidway 50: +36,46%
- alta 20, solidway 80: +7,26%



## Langzeitergebnisse (5 Jahre\*)

### \*Langzeitergebnisse des Tarifs OPEN (30.04.2015 - 30.04.2020):

- alpha: +9,32%
- beta, globalway: +19,49%
- alta, sectorway: +14,65%
- alta 80: +12,23%
- alta 50, solidway 50: +9,54%
- alta 20, solidway 80: +7,63%



\* Hinweise:

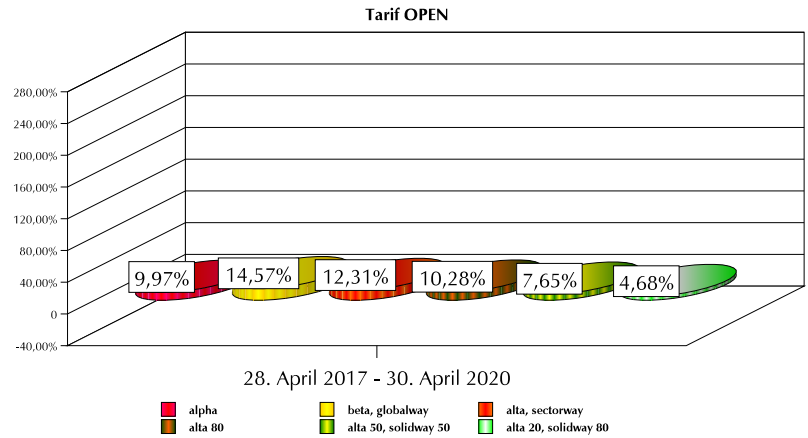
1. Quelle: Berenberg Bank 2. Darstellung ohne Versicherungs- und Managementkosten. Wiederanlage der Erträge. 3. Ergebnisse der Vergangenheit bieten keine Gewähr für zukünftige Wertentwicklungen.

## Langzeitergebnisse (3 Jahre\*)

### \*Ergebnisse des Tarifs OPEN in 3 Jahren

(28.04.2017 - 30.04.2020):

- alpha: +9,97%
- beta, globalway: +14,57%
- alta, sectorway: +12,31%
- alta 80: +10,28%
- alta 50, solidway 50: +7,65%
- alta 20, solidway 80: +4,68%

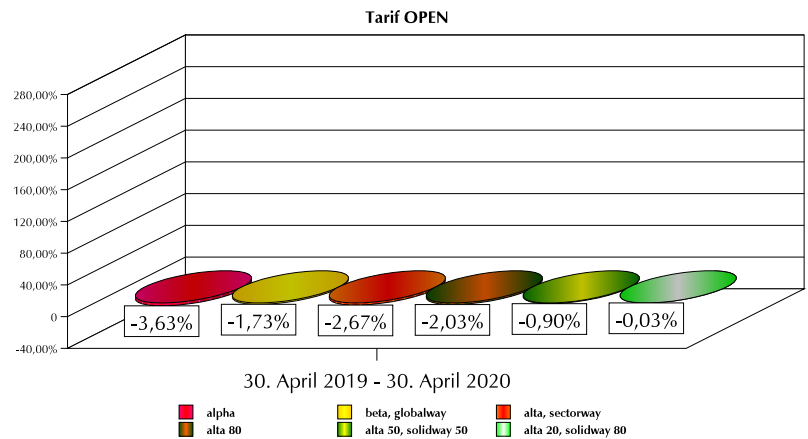


## Tarif OPEN im Jahr der Problemlösungen (1 Jahr\*)

### \*Ergebnisse des Tarifs OPEN in 1 Jahr

(30.04.2019 - 30.04.2020):

- alpha: -3,63%
- beta, globalway: -1,73%
- alta, sectorway: -2,67%
- alta 80: -2,03%
- alta 50, solidway 50: -0,90%
- alta 20, solidway 80: -0,03%

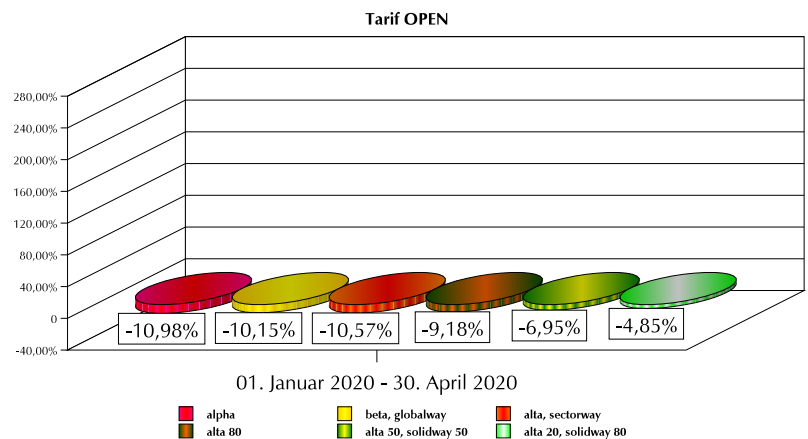


## Tarif OPEN im Jahr der neuartigen Herausforderungen

### \*Ergebnisse des Tarifs OPEN in 2020

(01.01.2020 - 30.04.2020):

- alpha: -10,98%
- beta, globalway: -10,15%
- alta, sectorway: -10,57%
- alta 80: -9,18%
- alta 50, solidway 50: -6,95%
- alta 20, solidway 80: -4,85%



#### \* Hinweise:

1. Quelle: Berenberg Bank 2. Darstellung ohne Versicherungs- und Managementkosten. Wiederanlage der Erträge. 3. Ergebnisse der Vergangenheit bieten keine Gewähr für zukünftige Wertentwicklungen.