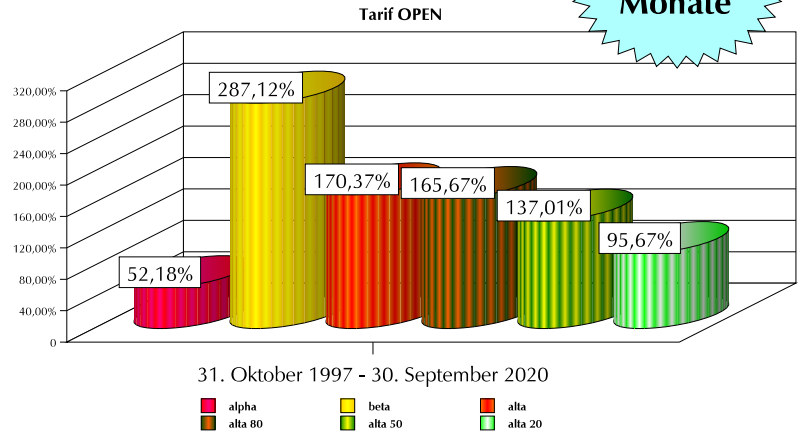


## Langzeitergebnisse (22,92 Jahre\*)

**275  
Monate**

### \*Langzeitergebnisse des Tarifs OPEN (31.10.1997 - 30.09.2020):

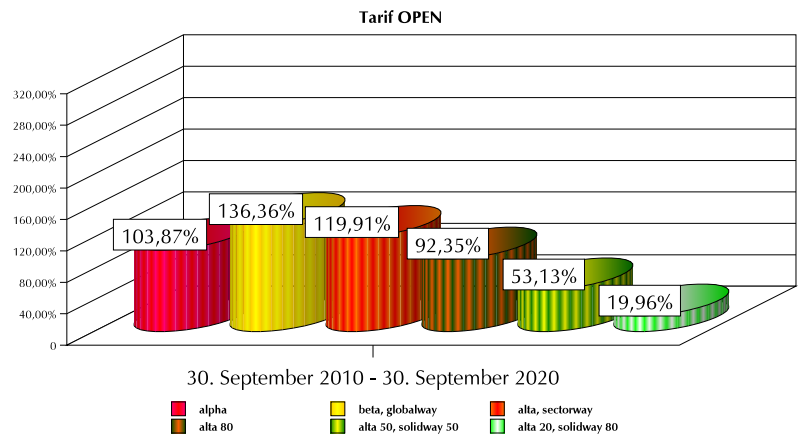
- alpha: +52,18%
- beta (identisch mit globalway): +287,12%
- alta (identisch mit sectorway): +170,37%
- alta 80: +165,67%
- alta 50 (identisch mit solidway 50): +137,01%
- alta 20 (identisch mit solidway 80): +95,67%



## Langzeitergebnisse (10 Jahre\*)

### \*Langzeitergebnisse des Tarifs OPEN (30.09.2010 - 30.09.2020):

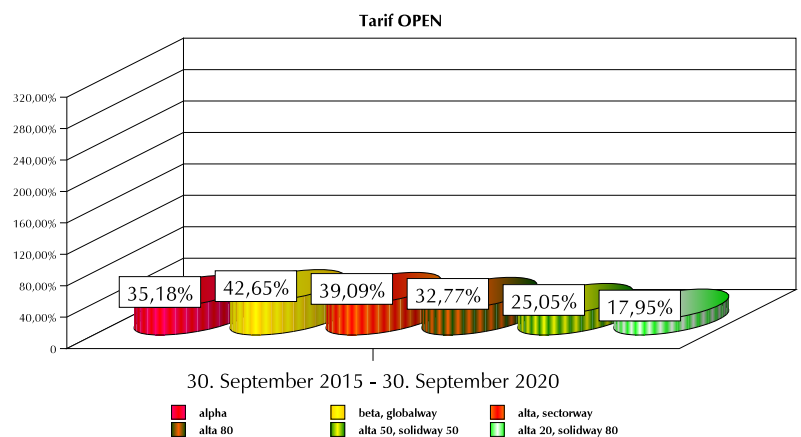
- alpha: +103,87%
- beta, globalway: +136,36%
- alta, sectorway: +119,91%
- alta 80: +92,35%
- alta 50, solidway 50: +53,13%
- alta 20, solidway 80: +19,96%



## Langzeitergebnisse (5 Jahre\*)

### \*Langzeitergebnisse des Tarifs OPEN (30.09.2015 - 30.09.2020):

- alpha: +35,18%
- beta, globalway: +42,65%
- alta, sectorway: +39,09%
- alta 80: +32,77%
- alta 50, solidway 50: +25,05%
- alta 20, solidway 80: +17,95%



\* Hinweise:

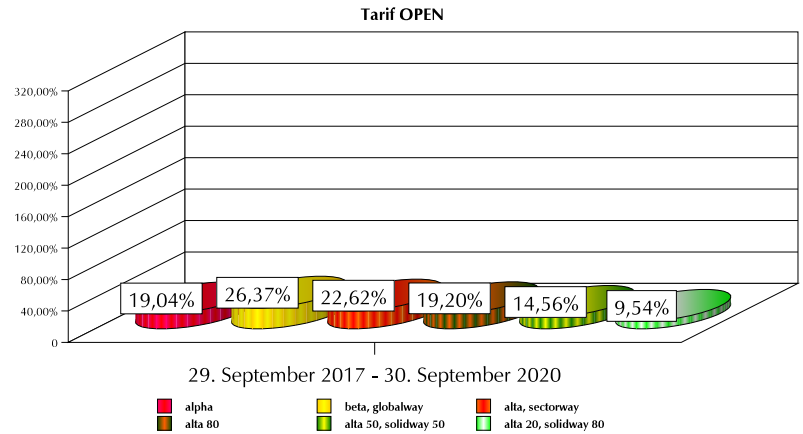
1. Quelle: Berenberg Bank 2. Darstellung ohne Versicherungs- und Managementkosten. Wiederanlage der Erträge. 3. Ergebnisse der Vergangenheit bieten keine Gewähr für zukünftige Wertentwicklungen.

## Langzeitergebnisse (3 Jahre\*)

### \*Ergebnisse des Tarifs OPEN in 3 Jahren

(29.09.2017 - 30.09.2020):

alpha: +19,04%  
 beta, globalway: +26,37%  
 alta, sectorway: +22,62%  
 alta 80: +19,20%  
 alta 50, solidway 50: +14,56%  
 alta 20, solidway 80: +9,54%

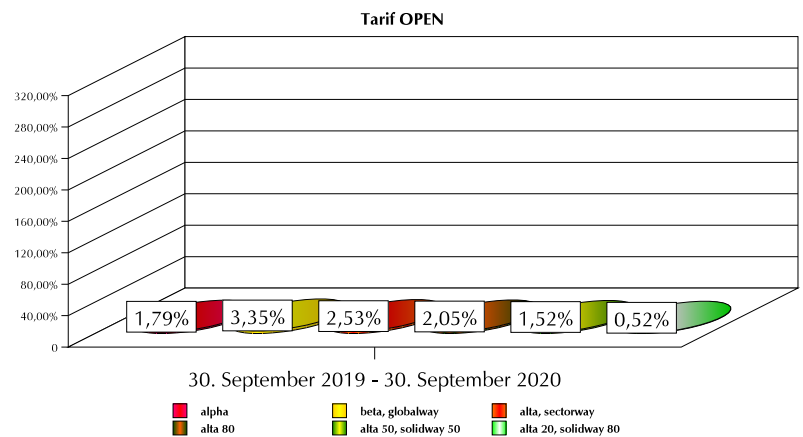


## Tarif OPEN im Jahr der Problemlösungen (1 Jahr\*)

### \*Ergebnisse des Tarifs OPEN in 1 Jahr

(30.09.2019 - 30.09.2020):

alpha: +1,79%  
 beta, globalway: +3,35%  
 alta, sectorway: +2,53%  
 alta 80: +2,05%  
 alta 50, solidway 50: +1,52%  
 alta 20, solidway 80: +0,52%

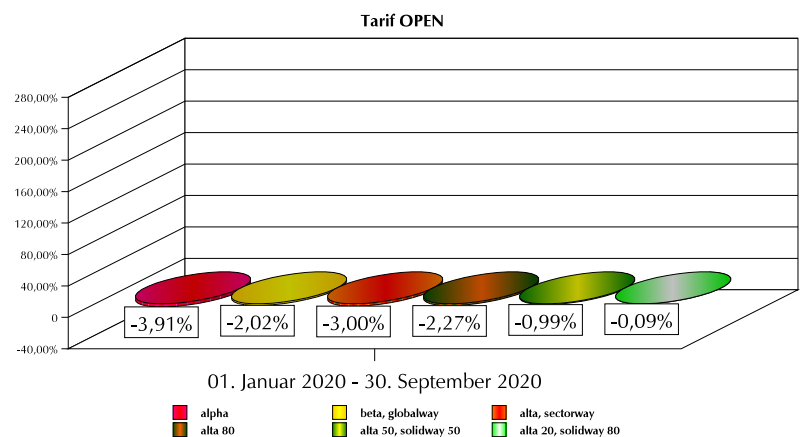


## Tarif OPEN im Jahr der neuartigen Herausforderungen

### \*Ergebnisse des Tarifs OPEN in 2020

(01.01.2020 - 30.09.2020):

alpha: -3,91%  
 beta, globalway: -2,02%  
 alta, sectorway: -3,00%  
 alta 80: -2,27%  
 alta 50, solidway 50: -0,99%  
 alta 20, solidway 80: -0,09%



\* Hinweise:

1. Quelle: Berenberg Bank 2. Darstellung ohne Versicherungs- und Managementkosten. Wiederanlage der Erträge. 3. Ergebnisse der Vergangenheit bieten keine Gewähr für zukünftige Wertentwicklungen.