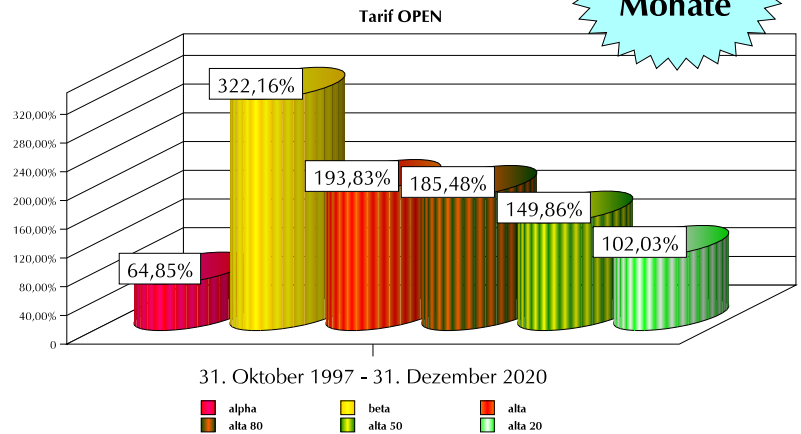


## Langzeitergebnisse (23,17 Jahre\*)

**278  
Monate**

### \*Langzeitergebnisse des Tarifs OPEN (31.10.1997 - 31.12.2020):

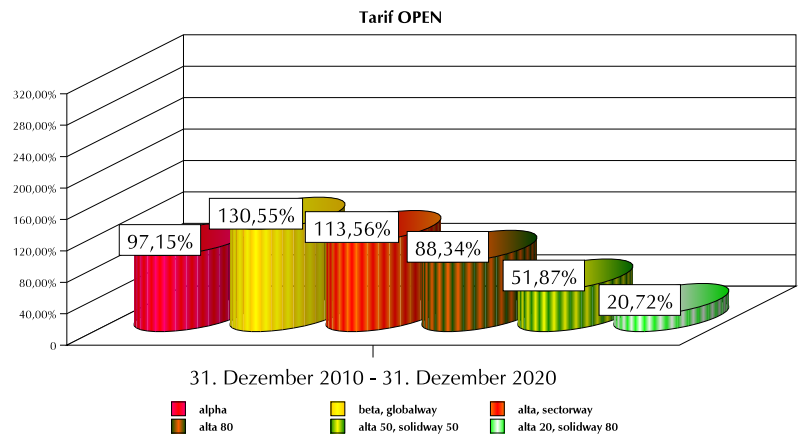
- alpha: +64,85%
- beta (identisch mit globalway): +322,16%
- alta (identisch mit sectorway): +193,83%
- alta 80: +185,48%
- alta 50 (identisch mit solidway 50): +149,86%
- alta 20 (identisch mit solidway 80): +102,03%



## Langzeitergebnisse (10 Jahre\*)

### \*Langzeitergebnisse des Tarifs OPEN (31.12.2010 - 31.12.2020):

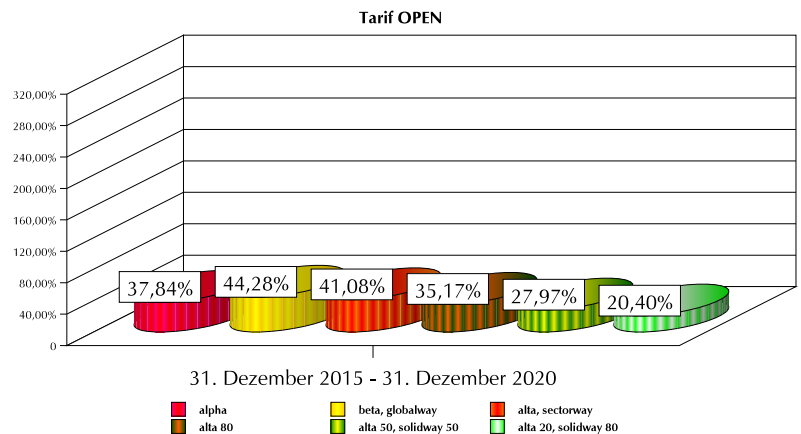
- alpha: +97,15%
- beta, globalway: +130,55%
- alta, sectorway: +113,56%
- alta 80: +88,34%
- alta 50, solidway 50: +51,87%
- alta 20, solidway 80: +20,72%



## Langzeitergebnisse (5 Jahre\*)

### \*Langzeitergebnisse des Tarifs OPEN (31.12.2015 - 31.12.2020):

- alpha: +37,84%
- beta, globalway: +44,28%
- alta, sectorway: +41,08%
- alta 80: +35,17%
- alta 50, solidway 50: +27,97%
- alta 20, solidway 80: +20,40%



\* Hinweise:

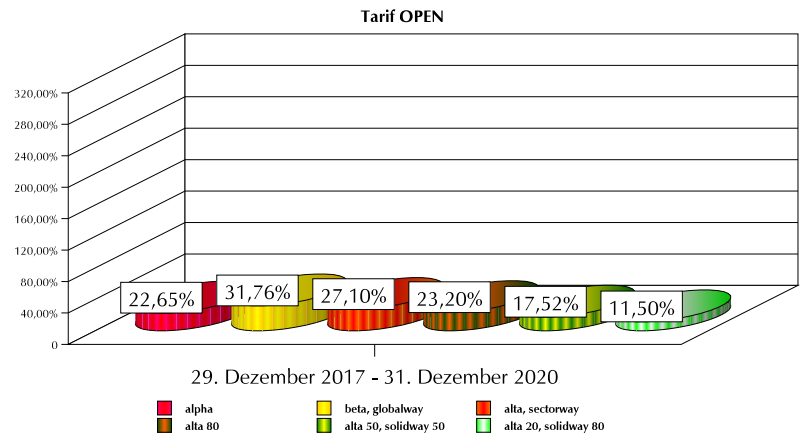
1. Quelle: Berenberg Bank 2. Darstellung ohne Versicherungs- und Managementkosten. Wiederanlage der Erträge. 3. Ergebnisse der Vergangenheit bieten keine Gewähr für zukünftige Wertentwicklungen.

## Langzeitergebnisse (3 Jahre\*)

### \*Ergebnisse des Tarifs OPEN in 3 Jahren

(29.12.2017 - 31.12.2020):

- alpha: +22,65%
- beta, globalway: +31,76%
- alta, sectorway: +27,10%
- alta 80: +23,20%
- alta 50, solidway 50: +17,52%
- alta 20, solidway 80: +11,50%

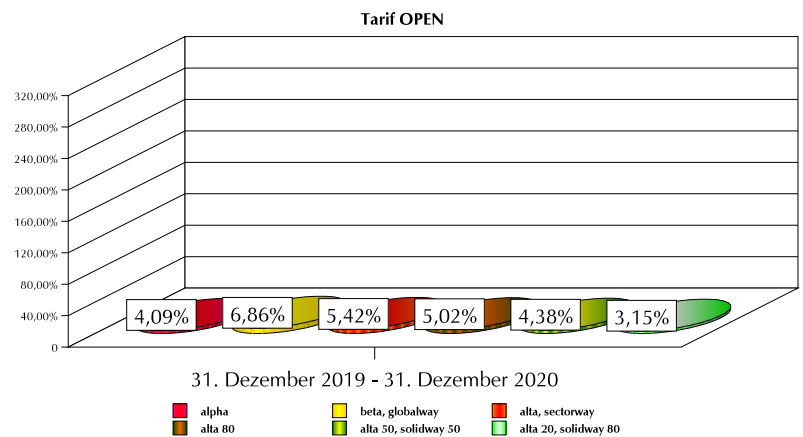


## Tarif OPEN im Jahr der Problemlösungen (1 Jahr\*)

### \*Ergebnisse des Tarifs OPEN in 1 Jahr

(31.12.2019 - 31.12.2020):

- alpha: +4,09%
- beta, globalway: +6,86%
- alta, sectorway: +5,42%
- alta 80: +5,02%
- alta 50, solidway 50: +4,38%
- alta 20, solidway 80: +3,15%

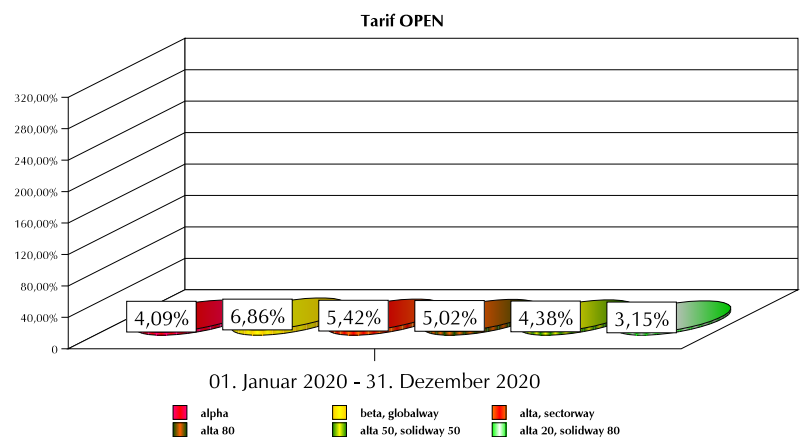


## Tarif OPEN im Jahr der neuartigen Herausforderungen

### \*Ergebnisse des Tarifs OPEN in 2020

(01.01.2020 - 31.12.2020):

- alpha: +4,09%
- beta, globalway: +6,86%
- alta, sectorway: +5,42%
- alta 80: +5,02%
- alta 50, solidway 50: +4,38%
- alta 20, solidway 80: +3,15%



\* Hinweise:

1. Quelle: Berenberg Bank 2. Darstellung ohne Versicherungs- und Managementkosten. Wiederanlage der Erträge. 3. Ergebnisse der Vergangenheit bieten keine Gewähr für zukünftige Wertentwicklungen.